

# Procédures pour s'inscrire à la Collecte de fonds en ligne

Merci de vous être officiellement inscrit à l'édition virtuelle d'On roule pour la Fondation St-Hubert. Vous avez sélectionné l'option de faire une collecte de fonds en ligne lors de votre inscription et voici les instructions pour créer votre page personnelle et débiter votre collecte.

Voici d'abord quelques informations à considérer avant de démarrer :

- **Sélectionner une collecte en équipe, pourquoi ?** Il est possible de vous inscrire seul ou comme membre d'une équipe pour la collecte de fonds. L'idée de la collecte en équipe est simplement de se joindre à d'autres pour amasser des dons en groupe, se motiver et peut-être relevé le défi en groupe ! Comme on dit « plus on est de fous, plus on rit ! ».


Notez que si vous sélectionnez une participation d'équipe, vous obtiendrez tout de même une page personnelle où vous pourrez y inscrire vos motivations et votre description.

- **Déterminer un objectif de collecte de fonds :** Grâce à l'outil de financement de la Fondation St-Hubert, il vous est également possible de vous fixer des objectifs personnels. Vous pouvez prendre la décision maintenant d'augmenter votre objectif et amasser plus de dons pour la Fondation St-Hubert, ou l'augmenter plus tard. Rappelez-vous qu'en vous inscrivant avant le 1<sup>er</sup> août et en vous engageant pour amasser la somme minimale de 100 \$ pour une participation individuelle ou 250 \$ pour une participation familiale, vous recevrez notre chandail officiel. Vous devez toutefois avoir amassé ces montants au 3 septembre 2020 afin de recevoir votre chandail.
- **Texte et photo pour votre page personnelle:** Lors de votre inscription, vous devrez inscrire votre motivation dans la section « À propos de moi » et y insérer une photo. Ce texte apparaîtra lorsque vous partagerez la page avec tous vos contacts. Pour vous inspirer, rendez-vous dans notre document contenant des exemples de textes à utiliser.

Lorsque vous aurez trouvé réponse à ces questions, vous êtes prêt à créer votre profil personnel sur la page de la campagne On roule pour la Fondation St-Hubert et à débiter votre collecte de fonds. Voici les instructions pour le faire.

1. Rendez-vous d'abord sur la plateforme de la Fondation St-Hubert. Voici l'adresse de la page en ligne : <https://fondationsthubert.fundkyapp.com/fr>

2. Une fois sur la page, vous devez créer votre compte. Pour se faire, cliquez d'abord sur **Contribuer** dans le coin supérieur droit de la page d'accueil et sélectionnez **S'inscrire** dans le menu déroulant qui apparaît.



3. Remplissez maintenant tous les champs requis, c.-à-d. votre Prénom, Nom, Adresse courriel et un Mot de passe. Cochez la case « J'ai lu et j'accepte les Termes et conditions » et cliquez sur **Créer mon compte**.

**fundky**

**C'est quoi Fundky?**

Fundky est un réseau qui connecte toutes les organisations à leur communauté. Donnez à vos causes préférées et participez à des activités caritatives!

→ En savoir plus sur Fundky

**Se connecter avec Fundky Connect**

Avec votre **compte Fundky**, connectez-vous à toutes les plateformes du **réseau Fundky** en utilisant les mêmes informations de connexion.

→ En savoir plus

**fundky - Connect -**

**Inscription**

Mélissa ✓ Grenier ✓

magrenier@hotmail.com ✓

..... ✓

M'inscrire à l'infolettre de Fondation St-Hubert.


M'inscrire à l'infolettre Fundky

J'ai lu et j'accepte les [Termes et conditions](#) ✓

**CRÉER MON COMPTE**

Vous avez déjà un compte?  
[Me connecter](#)

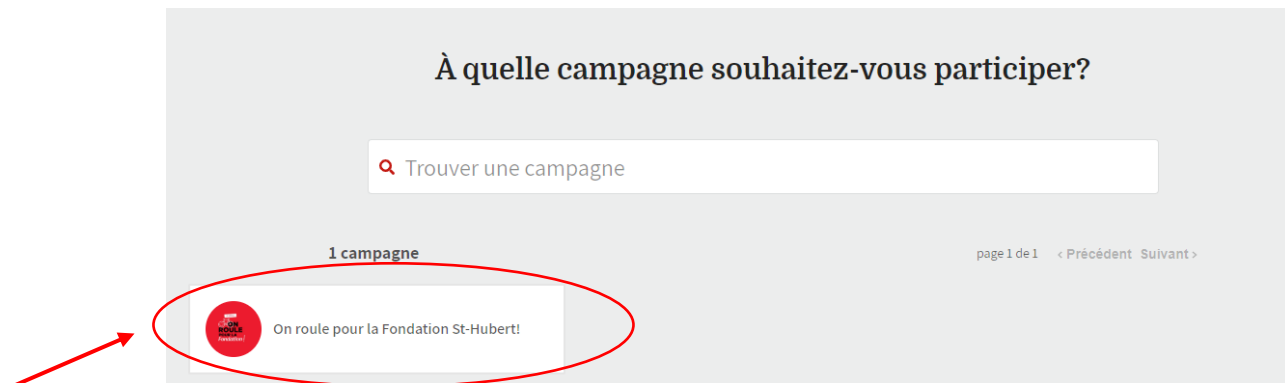
4. Votre compte est maintenant créé et vous pouvez cliquer sur le « X » dans le coin supérieur droit pour fermer la fenêtre.



5. Une fois de retour sur la page d'accueil de la plateforme, rendez-vous au bas de la page, dans la section : **Nouvelles campagnes**, cliquez ensuite sur **participer**, suivi de **Joindre une campagne** dans le menu déroulant.



6. Sélectionnez ensuite la campagne **On roule pour la Fondation St-Hubert** en cliquant dessus :

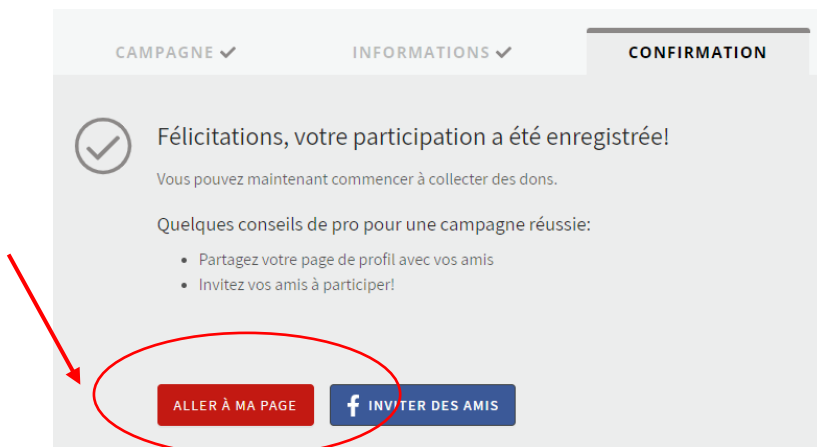


7. Choisissez si vous voulez faire une collecte de fonds **seul ou en équipe** en cliquant sur votre choix et ensuite sur **créer**.



Voici maintenant la suite des procédures, selon si vous avez choisi de vous inscrire seul ou en équipe :

- **Si vous avez sélectionné une participation seule**, cliquez maintenant sur **Aller à ma page** et rendez-vous au point #15 de ce document pour la suite des instructions...



- Si vous avez sélectionné une participation en équipe, suivez les instructions à partir du point #8 ci-dessous.

8. Si vous avez sélectionné la participation en équipe, vous aurez l'option ici de sélectionner une équipe déjà existante pour vous y joindre ou de créer une nouvelle équipe. Faites votre choix et cliquez sur créer ensuite.

À propos de votre participation

Comment souhaitez-vous participer?

**Dans une équipe**  
Je veux faire partie d'une équipe.

**Seul**  
Je veux participer seul à la campagne.

Sélectionnez une équipe

Lorsque vous participez à une campagne, vous recevrez des notifications à propos de la campagne ou de la part d'autres participants.

En soumettant le formulaire, vous acceptez de recevoir des communications de la part de l'organisation et des membres inscrits à cette campagne, telles que des courriels de confirmation et des communications du gestionnaire de campagne.

**CRÉER**

9. A) Si vous avez sélectionné de vous joindre à une équipe, cliquez sur **Aller à ma page** et rendez-vous maintenant au point # 15 de ce document pour la suite des procédures.

CAMPAGNE ✓    INFORMATIONS ✓    **CONFIRMATION**

✓ Félicitations, votre participation a été enregistrée!

Vous pouvez maintenant commencer à collecter des dons.

Quelques conseils de pro pour une campagne réussie:

- Partagez votre page de profil avec vos amis
- Invitez vos amis à participer!

**ALLER À MA PAGE**    **INVITER DES AMIS**

B) Si vous avez sélectionné créer une nouvelle équipe, vous devez maintenant inscrire le nom de votre équipe dans l'encadré ci-dessous. Vous pourrez le changer plus tard, si vous le voulez. Celui qui crée l'équipe en devient automatiquement le capitaine. Cela implique simplement que vous gérez le profil et vous pouvez changer de capitaine plus tard...

Cliquez sur **créer** une fois que vous aurez inscrit votre nom d'équipe.

**À propos de votre équipe**

Nommez votre équipe! Vous pouvez modifier le nom de l'équipe en tout temps. En créant une équipe, vous devenez automatiquement son capitaine et une page participant sera créée pour vous.

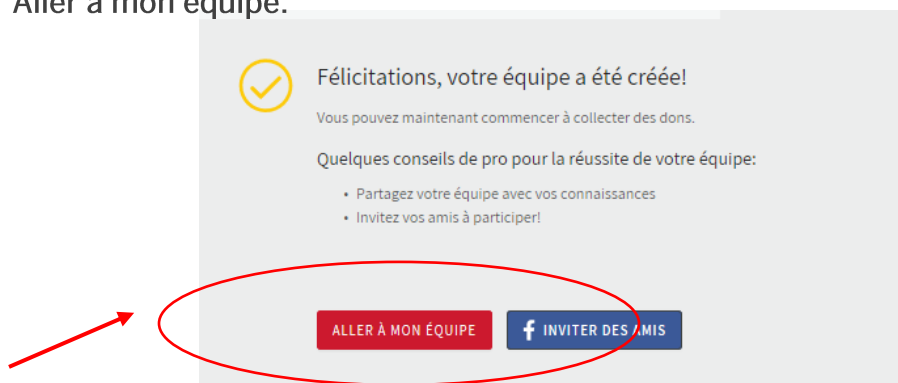
Les pédaleurs du dimanche 50 ✓

Lorsque vous participez à une campagne, vous recevrez des notifications à propos de la campagne ou de la part d'autres participants.

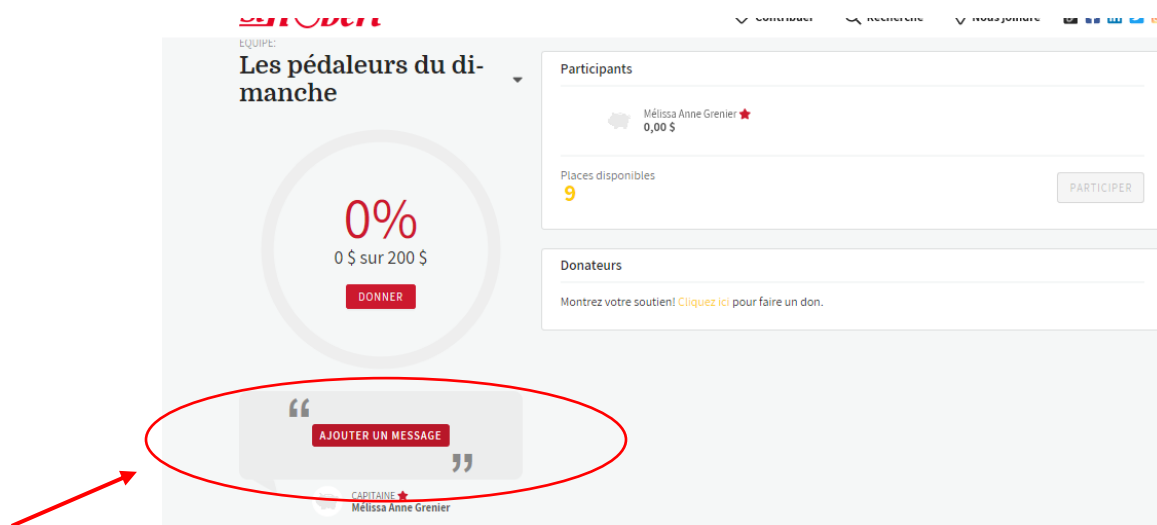
En soumettant le formulaire, vous acceptez de recevoir des communications de la part de l'organisation et des membres inscrits à cette campagne, telles que des courriels de confirmation et des demandes d'inscription à votre équipe.

**CRÉER**

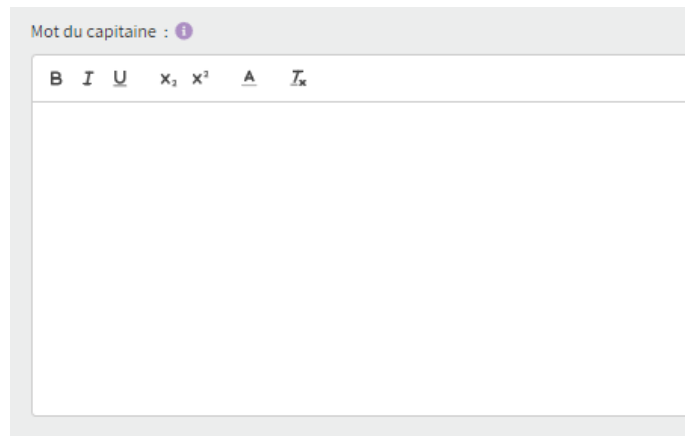
10. Vous êtes maintenant inscrit, mais vous devez maintenant créer votre profil d'équipe en cliquant sur **Aller à mon équipe**.



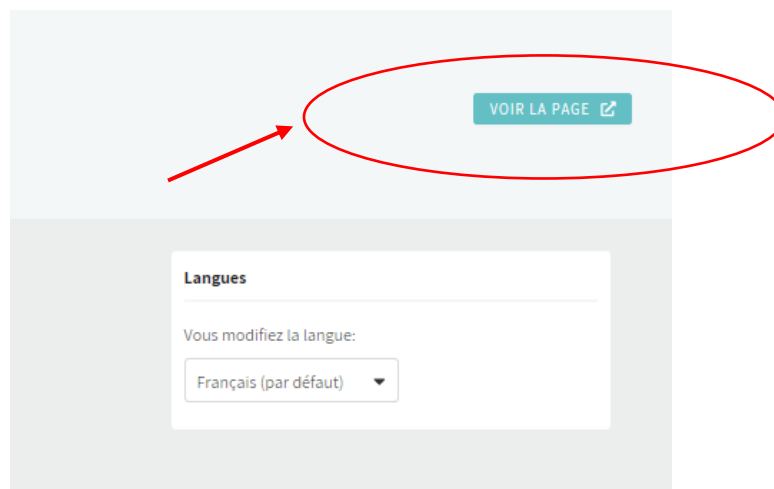
11. Vous devez maintenant créer votre profil d'équipe et votre message d'équipe et votre profil de participant. Afin de créer votre message d'équipe, cliquez sur **Ajouter un message** :



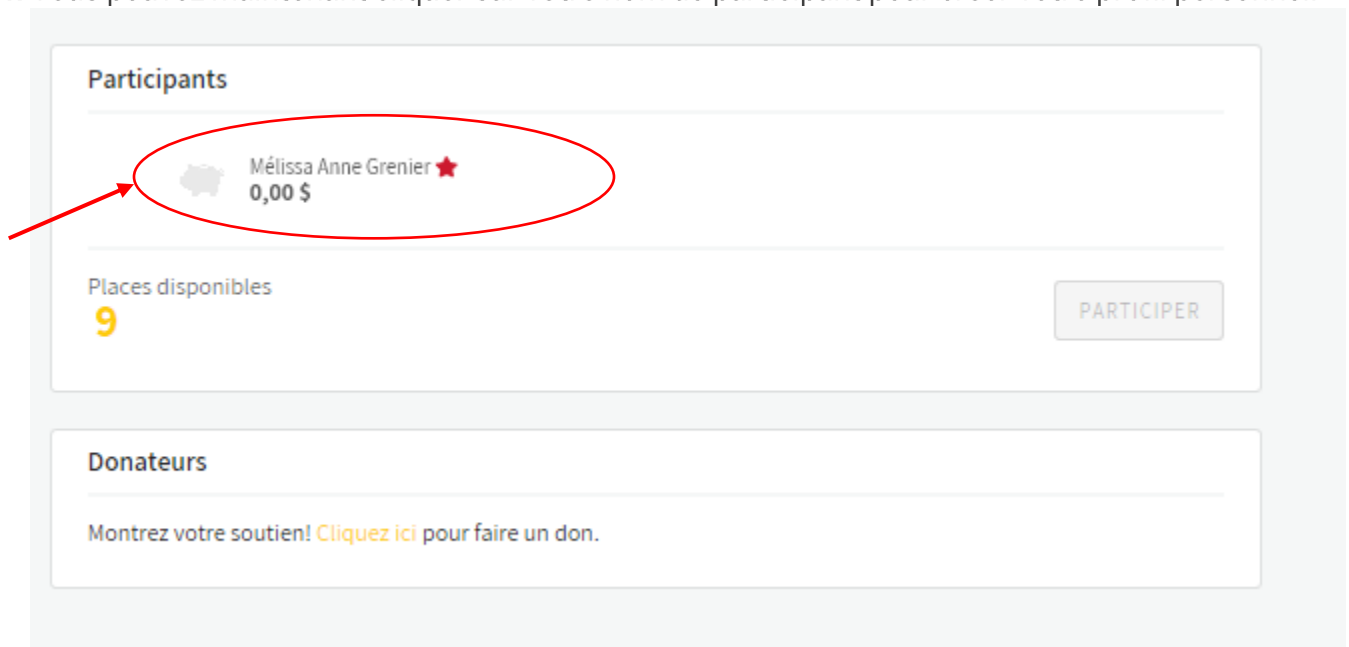
12. Remplissez la section **Mot du capitaine** et cliquez ensuite sur le bouton **sauvegarder**.



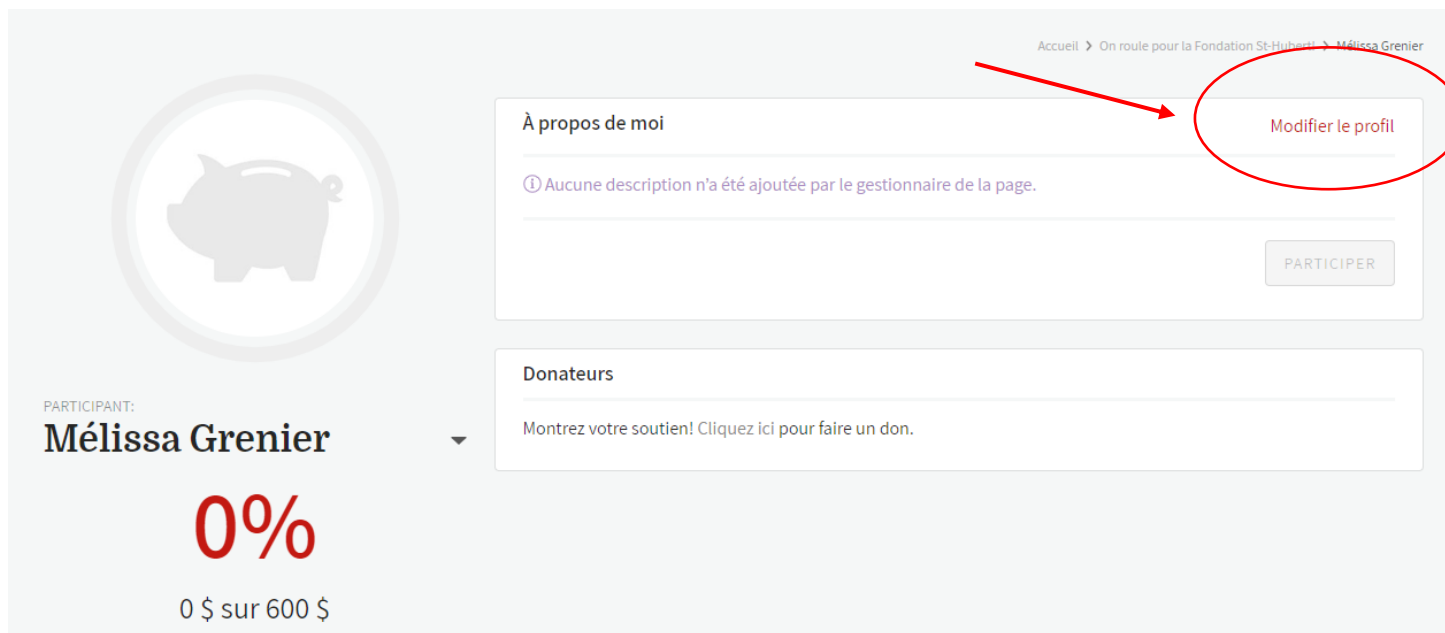
13. Une fois que vous avez terminé et sauvegardé le mot du capitaine, cliquez sur le bouton **voir la page** en haut à droite. Vous serez redirigé vers votre page d'équipe.



14. Vous pouvez maintenant cliquer sur votre nom de participant pour créer votre profil personnel.



15. Votre page personnelle apparaîtra sans photo et sans texte. Vous pouvez maintenant cliquer sur **Modifier mon profil** pour mettre le tout à jour.



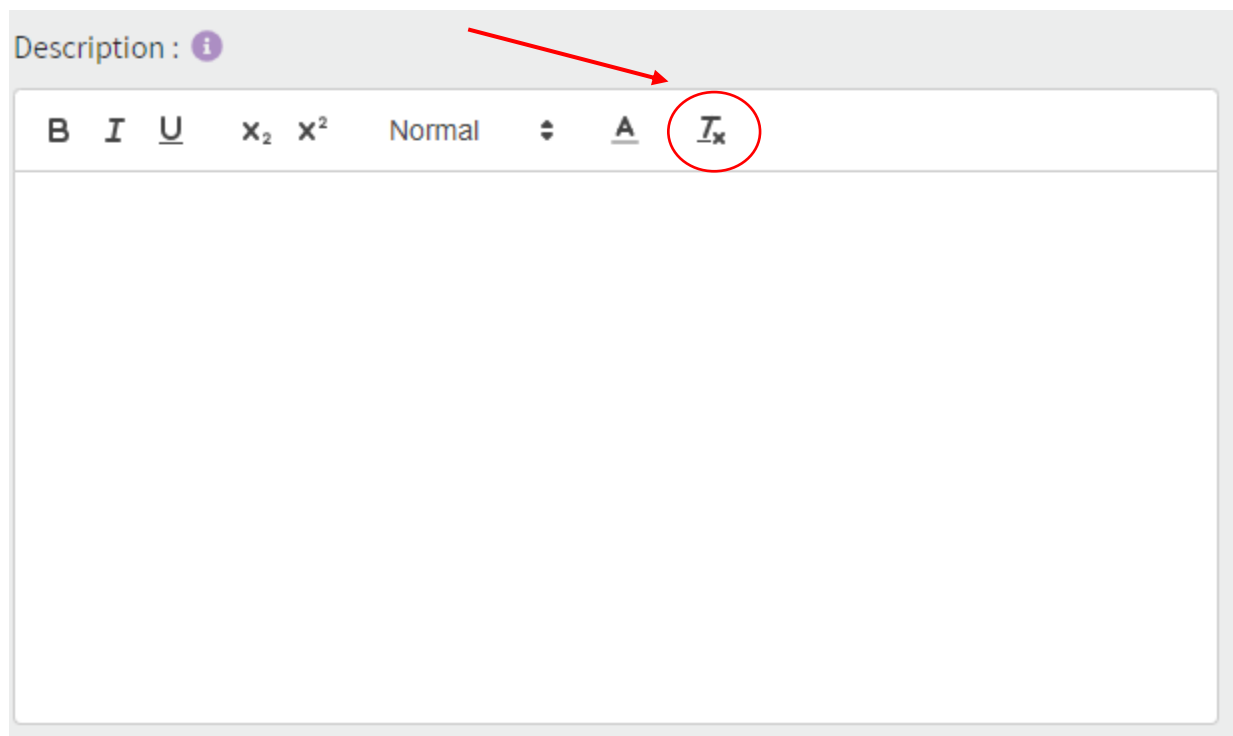
16. Vous arriverez maintenant sur votre Tableau de bord personnel. Vous aurez accès en tout temps à cette page en vous connectant à votre compte. Ici, vous devez ajouter votre **photo**, votre **description** et vous pouvez y modifier votre objectif à **100 \$ ou plus par participation individuelle** et **250 \$ par participation familiale**. Pour vous inspirer, référez-vous à la page 13 avec des exemples de textes.

Pour ajouter une photo, cliquez simplement sur cette icône et téléchargez une photo. Il se peut que vous deviez repositionner votre photo et la recadrer.

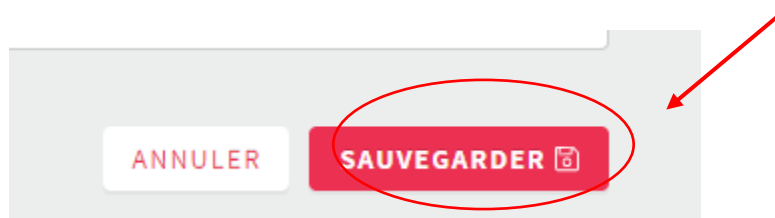




Pour ajouter votre description, écrivez directement dans l'encadré ci-dessous. Si vous copiez et collez un texte de Word, vous recevrez peut-être un message d'erreur vous empêchant de sauvegarder et mentionnant des erreurs html. Si c'est le cas, surlignez votre texte déjà copié et appuyez sur le bouton *Tx* de la barre de menu.



Une fois terminé, cliquez sur **sauvegarder** et votre page/campagne est officiellement créée.



Vous pouvez faire des modifications en tout temps en vous connectant à votre compte Fundky.


Si vous avez besoin de plus d'informations ou vous avez des questions, contactez :

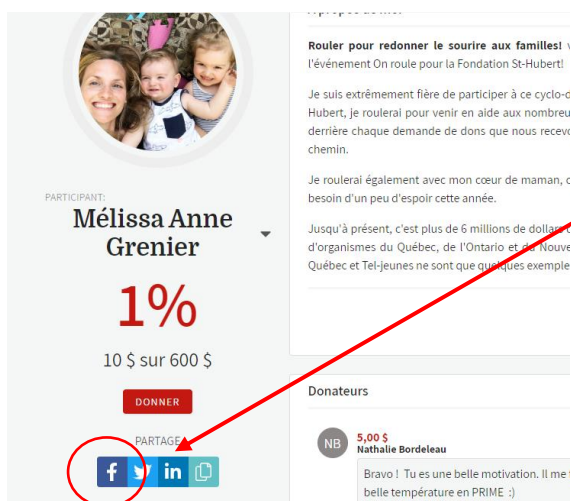
**Mélissa Anne Grenier**  
Conseillère, Fondation St-Hubert

T 450 688-4400 poste 2106  
[magrenier@st-hubert.com](mailto:magrenier@st-hubert.com)

# Partagez maintenant votre campagne sur les réseaux sociaux !

Vous êtes prêt à inviter vos proches à participer à votre collecte de fonds! Vous pouvez partager votre page sur les médias sociaux en cliquant sur la plateforme que vous voulez utiliser à partir de votre page personnelle et lorsque vous êtes connectés à votre compte Fundky.

Par exemple, pour partager sur Facebook, vous pouvez cliquer sur l'icône qui s'affiche sur la page d'accueil de votre profil personnel 



**Rouler pour redonner le sourire aux familles!**  
l'évènement On roule pour la Fondation St-Hubert!

Je suis extrêmement fière de participer à ce cyclo-d Hubert, je roulerai pour venir en aide aux nombreux derrière chaque demande de dons que nous recevons chemin.

Je roulerai également avec mon cœur de maman, car besoin d'un peu d'espoir cette année.

Jusqu'à présent, c'est plus de 6 millions de dollars d'organismes du Québec, de l'Ontario et du Nouveau Québec et Tel-jeunes ne sont que quelques exemples

PARTICIPANT:  
**Mélissa Anne Grenier**

**1%**  
10 \$ sur 600 \$

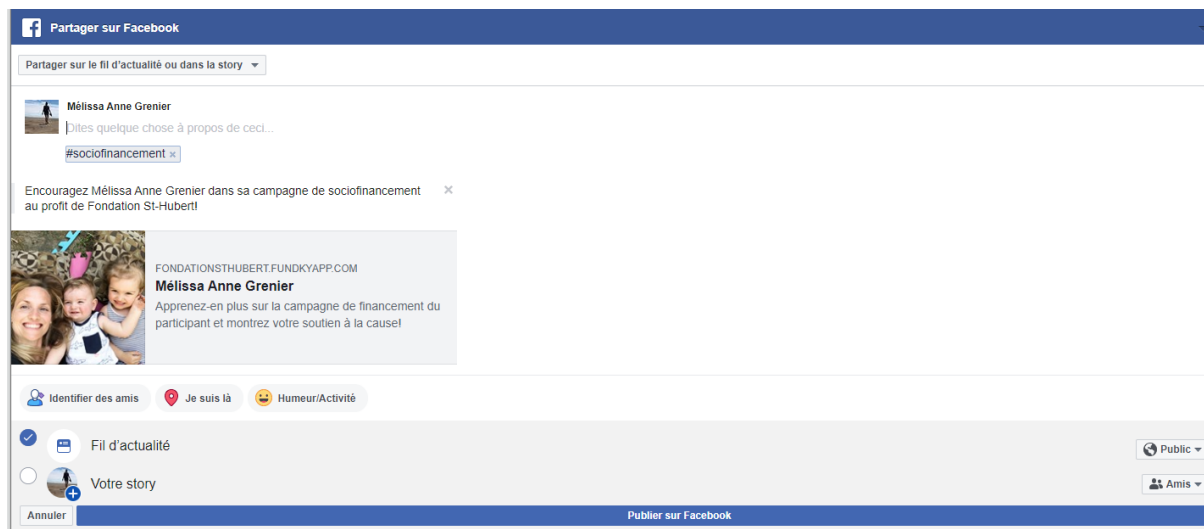
**DONNER**

PARTAGER

**Donateurs**

**5,00 \$**  
Nathalie Bordeleau  
Bravo ! Tu es une belle motivation. Il me fait une belle température en PRIME :)

Vous pouvez sélectionner ensuite de quelle façon vous désirez partager votre campagne et le texte que vous aimeriez qui s'affiche. La seule section que vous ne pouvez changer est l'encadré gris. Cet encadré est l'information obligatoire demandée par Facebook.



Partager sur Facebook

Partager sur le fil d'actualité ou dans la story

Mélissa Anne Grenier  
Dites quelque chose à propos de ceci...  
#sociofinancement

Encouragez Mélissa Anne Grenier dans sa campagne de sociofinancement au profit de Fondation St-Hubert!

FONDATIONSTHUBERT.FUNDKYAPP.COM  
**Mélissa Anne Grenier**  
Apprenez-en plus sur la campagne de financement du participant et montrez votre soutien à la cause!

Identifier des amis Je suis là Humeur/Activité

Fil d'actualité Public

Annuler Publier sur Facebook

\*Nous conseillons d'enlever les textes qui affichent « sociofinancement » en cliquant sur le « X » pour les supprimer et les remplacer avec un nouveau texte plus personnalisé et qui mentionne une collecte de fonds.

Inscrivez votre texte et n'oubliez pas de cliquer sur **Publier** une fois que ce sera terminé et prêt. 😊

 Partager sur Facebook

Partager sur le fil d'actualité ou dans la story

 **Mélissa Anne Grenier**  
Le 19 septembre prochain, je roulerai à l'unisson pour la Fondation St-Hubert. Je suis extrêmement fière de participer à cette randonnée cycliste et à cette collecte de fonds qui permettra de venir en aide à trois grands organismes : Les Banques alimentaires du Québec, La Tablee des Chefs et Rêves d'enfants. Merci pour votre soutien ! [#onroulepourlafondationsthubert](#)

 **FONDATIONSTHUBERT.FUNDKYAPP.COM**  
**Mélissa Anne Grenier**  
Apprenez-en plus sur la campagne de financement du participant et montrez votre soutien à la cause!



 Fil d'actualité Amis sauf...

 Votre story Amis

Notez que vous pouvez aussi copier le lien URL de votre page pour le partager à votre famille et vos amis par courriel ou dans un message privé sur les médias sociaux par exemple.

Vous avez des questions ? Besoin de conseils ? N'hésitez pas à communiquer avec nous.

Mélissa Anne Grenier  
Conseillère, Fondation St-Hubert  
[magrenier@st-hubert.com](mailto:magrenier@st-hubert.com)  
450-688-4400 poste 2106